

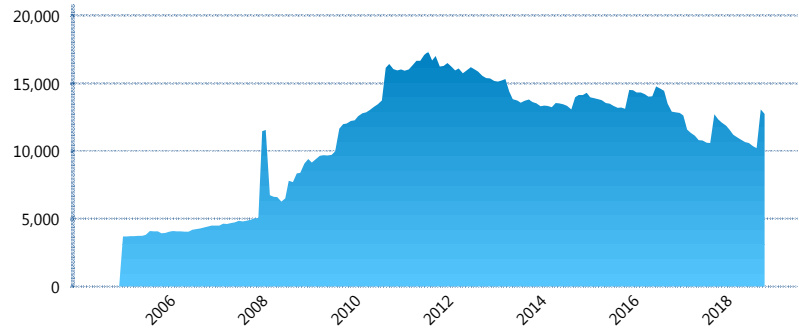
I. INFORMACIÓN FINANCIERA

I) Detalles del Fondo

Detalles del Fondo	
Razón Social	Siefore SURA Básica 1, S.A. de C.V.
Inicio de Operaciones	23/09/2004
Tipo de Fondo	Básica
Clave Bolsa	SURASB1
Activos Administrados *	12,742
ISIN	MX54SU0D0021
Comisión Anual	1.02%
Administrador	Afore SURA, S.A. de C.V.
Director General	Lic. Enrique Ernesto Solórzano Palacio
Presidente del Consejo	Luis Fernando Ojalvo Prieto

Activos Administrados *

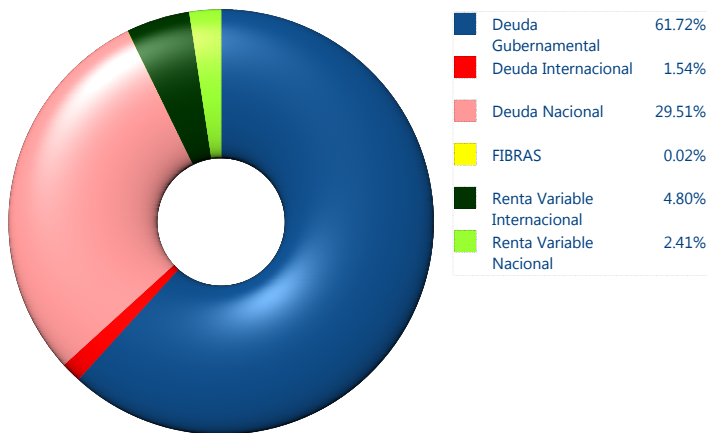
\$12,742



*Cifras en millones de pesos

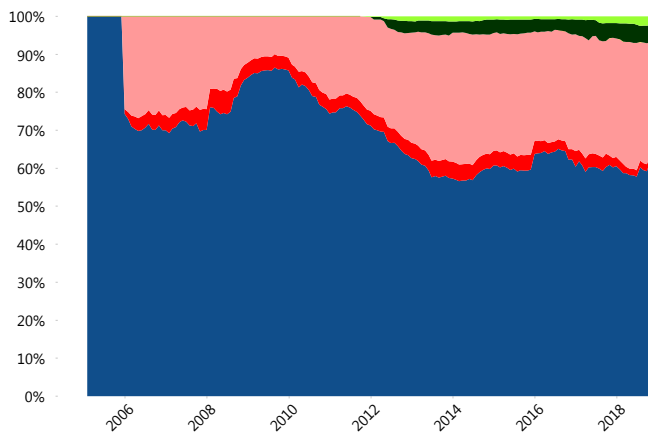
Contiene el efecto de fusiones, cortes transversales y transferencias por edad. Para mayor información consultar: <http://www.consar.gob.mx/gobmx/Aplicativo/Factsheets/EC/ECSAR.pdf>

II) Inversiones



Tipo de Instrumento		SURA (SB1)	Sistema Básicas 1**
Renta Variable Nacional	Renta Variable Nacional	2.41%	1.99%
	Total	2.41%	1.99%
Renta Variable Internacional	Renta Variable Internacional	4.80%	4.59%
	Total	4.80%	4.59%
FIBRAS	FIBRAS	0.02%	1.54%
	Total	0.02%	1.54%
Estructurados	Estructurados	0.00%	0.91%
	Total	0.00%	0.91%
Deuda Nacional	Aerolíneas	0.00%	0.10%
	Alimentos	1.00%	0.51%
	Automotriz	0.23%	0.13%
	Banca de Desarrollo	0.93%	1.93%
	Bancario	2.11%	1.21%
	Bebidas	0.89%	0.72%
	Cemento	0.00%	0.03%
	Centros Comerciales	0.08%	0.07%
	Consumo	0.13%	0.31%
	Empresas Productivas del Estado	3.43%	4.07%
	Estados	0.59%	0.94%
	Europesos	5.67%	3.06%
	Grupos Industriales	1.33%	0.78%
	Infraestructura	6.57%	5.00%
	Inmobiliario	0.00%	0.01%
	OTROS	1.16%	1.13%
	Papel	0.10%	0.14%
	Serv. Financieros	0.79%	0.38%
	Telecom	0.89%	1.13%
	Transporte	0.90%	0.38%
Vivienda	2.71%	2.39%	
Total	29.51%	24.42%	
Deuda Internacional	Deuda Internacional	1.54%	1.10%
	Total	1.54%	1.10%
Deuda Gubernamental	BONDES	0.00%	0.78%
	BONOS	5.43%	8.84%
	BPA182	0.00%	2.66%
	CBIC	12.39%	4.86%
	CETES	1.12%	3.33%
	REPORTO	0.41%	2.31%
	UDIBONO	41.93%	41.98%
	UMS	0.45%	0.67%
Total	61.72%	65.44%	
Total	100.00%	100.00%	

Evolución de Inversiones



**Considera las inversiones de todo el grupo de SIEFORES Básicas 1
Cifras al cierre de noviembre de 2018

III) Desempeño

Rendimiento Bolsa

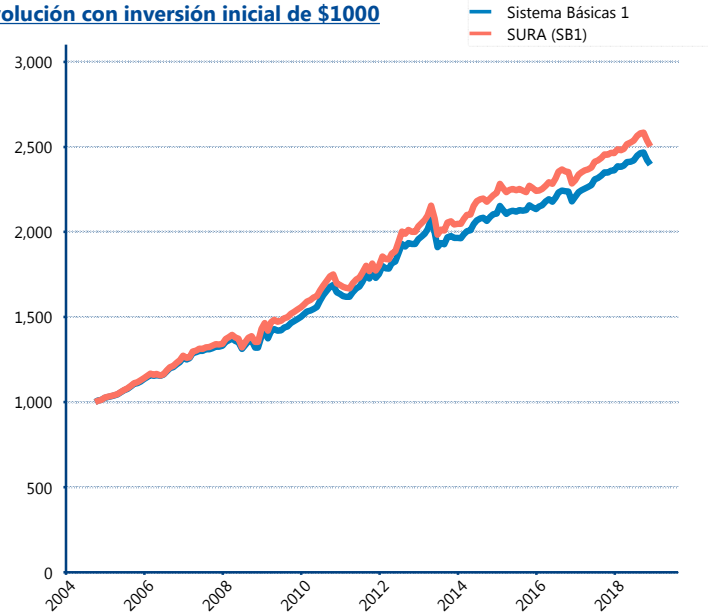
Tipo	SURA (SB1)	Sistema Básicas 1
1 año	1.79%	1.69%
2 años	4.65%	4.80%
3 años	3.50%	3.74%
5 años	4.08%	3.97%

Indicador de Rendimiento Neto

Siefore	IRN %
Inbursa (SB1)	5.58%
Profuturo (SB1)	4.92%
PensionISSSTE (SB1)	4.88%
Azteca (SB1)	4.85%
Coppel (SB1)	4.68%
Citibanamex (SB1)	4.28%
XXI-Banorte (SB1)	4.27%
SURA (SB1)	4.24%
Invercap (SB1)	4.12%
Principal (SB1)	3.85%

Promedio Ponderado	4.52%
Promedio Simple	4.57%

Evolución con inversión inicial de \$1000



Construido con el precio de la Siefore registrado en la Bolsa Mexicana de Valores

IV) Medidas de sensibilidad y riesgos

Evolución del Plazo Promedio Ponderado

